

بالتفاصيل: ما هي المراحل التي يمر بها طلب الحصول على الجنسية التركية الاستثنائية
الكاتب: أسرة التحرير
التاريخ: ٥ ديسمبر ٢٠١٧ م
المشاهدات: 148414



قطعت الحكومة التركية شوطاً كبيراً في عملية منح آلاف السوريين الجنسية التركية الاستثنائية، وفاء بوعود سابقة بتجنيس نحو ٣٠٠ ألف لاجئ سوري وفق شروط محددة وعلى مراحل.

وكانت الداخلية التركية قد أرسلت مؤخراً دعوات للدفعة الثانية من السوريين بخصوص منح الجنسية الاستثنائية، بعد أن أنهت ملفات نحو ٣٥ ألف سوري كانوا قد حصلوا على الجنسية ضمن المرحلة الأولى، وفقاً لتصريحات "سنان كونار" مدير دائرة النفوس والجنسية في وزارة الداخلية التركية.

وعلم موقع نور سورية أن الدفعة الثانية شملت طلاب الجامعة وقسماً من المعلمين في مراكز التعليم المؤقتة، بالإضافة إلى أصحاب أذونات العمل.

وأثارت الآلية التي تتبعها وزارة الداخلية في تحديد جدارة الأشخاص بالجنسية أسئلة عديدة، خاصة وأن الموضوع يتقاطع مع اهتمامات أكثر من ثلاثة ملايين سوري على الأراضي التركية، لاسيما وأن عملية البحث والاستقصاء التي تقوم بها الجهات الأمنية حول كل ملف قد تستغرق سنة كاملة.

مراحل الطلب:

يمر ملف التجنيس بمخطط بحثي من عدة مراحل، وفيما يلي شرح بسيط عن الإجراءات التي تتخذها الجهات

المعنية في كل مرحلة:

بحسب مجموعة "الجنسية التركية وأخبارها" على فايسبوك، فإن طلب الحصول على الجنسية يمر بسبع مراحل، تتغير تبعاً لها الرسالة التي تظهر على **موقع مديرية المواطنة والهجرة**، والذي يمكن من خلاله متابعة الطلب من قبل صاحبه، وهذه المراحل هي:

المرحلة الأولى: تشمل تسليم الأوراق وتدقيقها من قبل الولاية التي يقطنها صاحب الطلب.

المرحلة الثانية: تشمل عملية إرسال الأوراق إلى العاصمة، ليصار إلى بحث الملف وجمع المعلومات عن صاحبه.

المرحلة الثالثة: يتم تشكيل لجنة خاصة برئاسة مدير دائرة التجنيس في إدارة النفوس للاطلاع على الملف وتقييمه، وفي حال رفض الملف: تظهر على موقع التتبع رسالة قصيرة تدعو صاحب الملف إلى مراجعة النفوس فقط، دون ذكر أي كلمة رفض، وهناك يوقع صاحب الطلب على رسالة الرفض، وفي حال استيفاء المعايير المناسبة: يتم تحويل الملف إلى المرحلة الرابعة.

المرحلة الرابعة: وفيها يتم البحث والتدقيق في الملف، والاستقصاء عنه في مديرية الأمن ووزارات الدولة كالخارجية والمالية والمؤسسات المشار إليها باللون **البنفسجي** في الصورة أدناه، وذلك لإصدار التقييم النهائي المشار إليه باللون **الأزرق**.

وفي حال اعتراض أي جهة من الجهات المذكورة على الملف، يعتبر التقييم سلبياً ومرفوضاً (**RED**) والمشار إليه باللون الأحمر، حيث تظهر على موقع التتبع رسالة واضحة بالرفض، وفي حال استوفى المعايير المناسبة، يتم تحويل الملف إلى المرحلة الرابعة.

وفي حال قبول الملف (**ONAY**) والمشار إليه باللون الأخضر، يدخل الملف المرحلة الخامسة.

DÖKÜMAN KODU	NVİGM-PS-02-A
REV.NO/TARİHİ	03-02/07/2010
YAYIN TARİHİ	02/03/2004
SAYFA NO	1/2

1

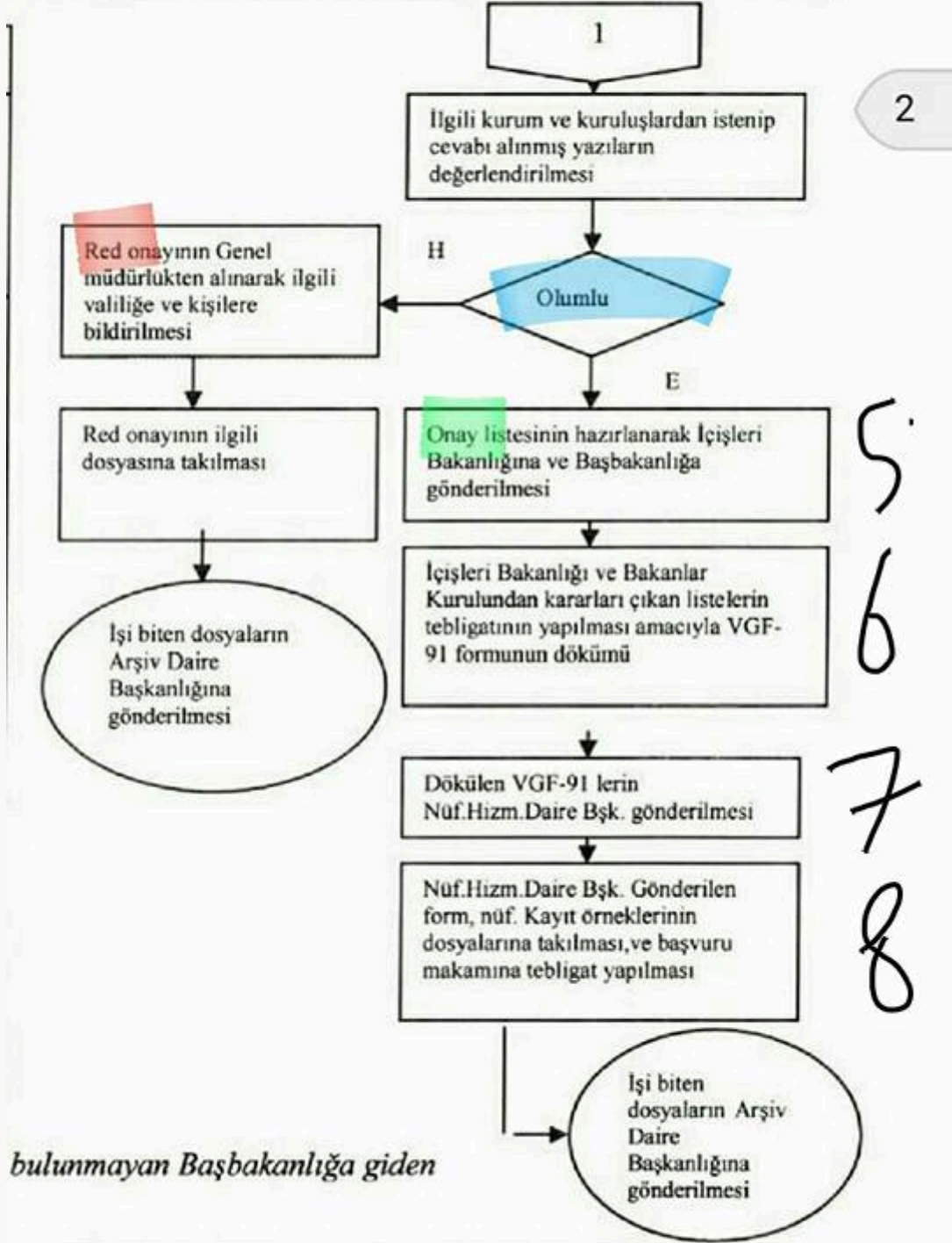


المرحلة الخامسة: يتم خلالها تجميع الملفات في قائمة واحدة، وحين يصل المجموع إلى عدد معين ترفع هذه القائمة إلى رئاسة مجلس الوزراء، للتصديق عليها وإصدار القرار النهائي، أي وصول الملف إلى مرحلة إصدار القرار "المرحلة السادسة".

المرحلة السابعة: بعد التصديق على قرار منح الجنسية، ترسل الملفات إلى دائرة النفوس العامة.

المرحلة الثامنة: يطلب من صاحب الطلب مراجعة دائرة النفوس لاستكمال الإجراءات واستلام الهوية الجديدة، وذلك بعد تقديم صور بيومترية خاصة بالهوية الإلكترونية الجديدة.

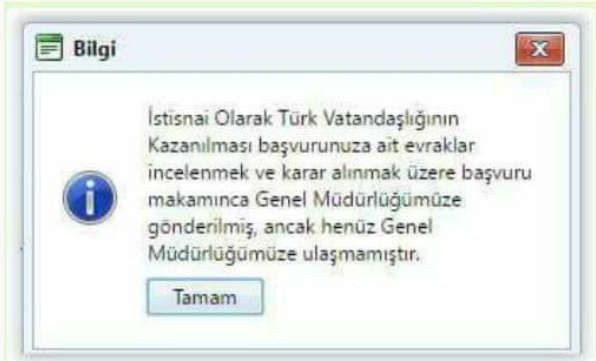
DÖKÜMAN KODU	NVİGM-PS-02-A
REV.NO/TARİHİ	03-02/07/2010
YAYIN TARİHİ	02/03/2004
SAYFA NO	2/2



تعقب الملف على الإنترنت:

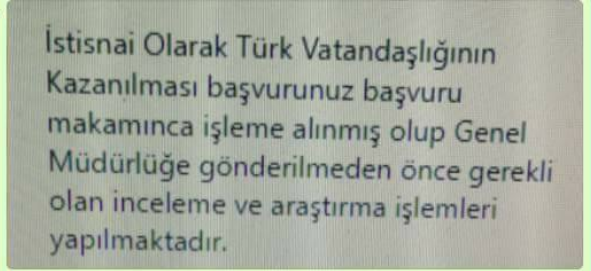
تتيح وزارة الهجرة والمواطنة خدمة تعقب ملف الحصول على الجنسية، **من خلال الدخول إلى هذا الرابط**، وملء الحقول بالبيانات اللازمة.

وتتغير حالة الطلب، وفقاً للمراحل التي يمر بها، والتي سبق شرحها أعلاه، وتظهر خلال فترة دراسة الطلب سبع رسائل على الموقع هي:



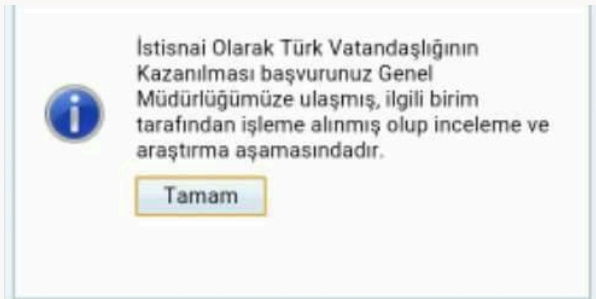
الرسالة الثانية وتفيد أن الاوراق ارسلت الى المديرية لكنها لم تصل بعد

✓✓ م ٣:٢٥



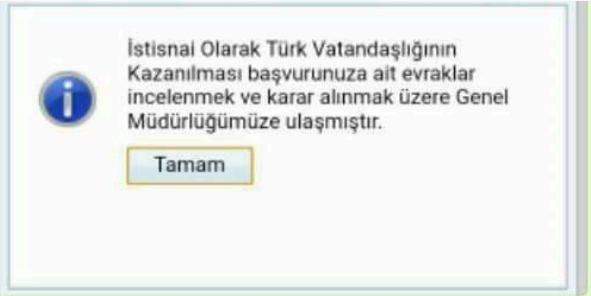
الرسالة الاولى وتفيد أن الاوراق في مرحلة التدقيق قبل إرسالها إلى المديرية العامة في انقره

✓✓ م ٣:٢٣



الرسالة الرابعة وتعني ان الملف مقبول بنسبة 80% وهو في مرحلة البحث وتدقيق الاوراق فيه .. والوصول لهذه الرسالة امر جيد لحد بعيد ..

✓✓ م ٣:٤٨

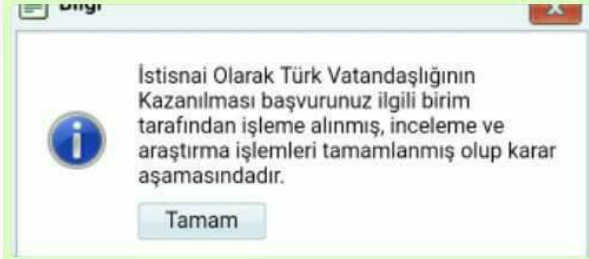


الرسالة الثالثة تفيد أن الاوراق وصلت وهي على وشك اكتساب القرار .. وهذه الرسالة الأهم والخطر وتجاوزها للرسالة الرابعة .. يعني ان الطلب مقبول بنسبة 80%

✓✓ م ٣:٣١

İstisnai Olarak Türk Vatandaşlığının Kazanılması başvurunuz ilgili birim tarafından işleme alınmış, inceleme ve araştırma işlemleri tamamlanmış olup Karar Makamına sunulacak olan listeye dahil edilmiştir

Tamam

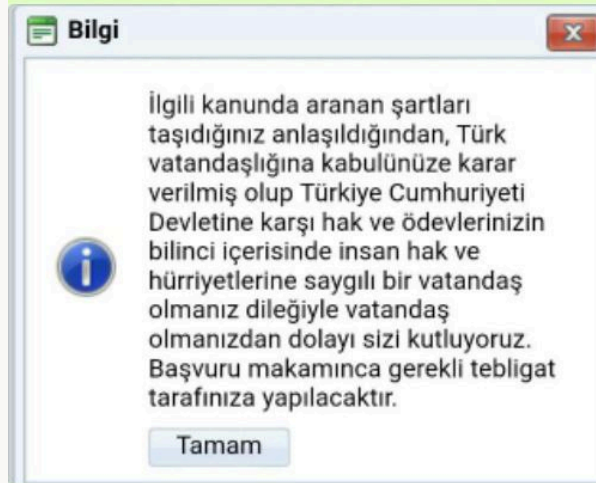


الرسالة السادسة ..وتعني انتقال الملف لاتخاذ القرار النهائي .. بتوقيع الوزير او رئيس الوزراء

✓ م ٩:٠٨

الرسالة الخامسة تفيد أن عمليات البحث والتدقيق قد استكملت وتم إدراج طلبكم في القائمة .. بانتظار التوقيع من صاحب القرار في ذلك .

✓ م ٣:٥٢



الرسالة السابعة ... وتعني أنك أصبحت مواطنا تركيا بكامل حقوقك وواجباتك.. وسيتم ابلاغك للمراجعة .. لاستلام قرار التجنيس .. والبصمة على الهوية ..

✓ م ١٠:٠٧

إيجابيات وسلبيات:

وتلي مرحلة الحصول على الجنسية خطوات لاحقة لا بد من استكمالها، لما لها من تأثير على الوضع الجديد لصاحب الجنسية، كتعديل الشهادة الدراسية، ومراجعة شعبة التجنيد، والتسجيل في التأمين الصحي أو استخراج البطاقة الخضراء.

ورغم الإيجابيات الكثيرة للجنسية التركية، إلا أن البعض يرى فيها بعض السلبيات بسبب إلغاء بطاقة الحماية المؤقتة والحرمان من حزمة الخدمات التي توفرها، كالمعالجة المجانية في مشافي الدولية والمساعدات المالية عن طريق الهلال الأحمر التركي وغيره.

